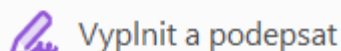



## NÁVOD NA VYPLŇOVÁNÍ PDF FORMULÁŘŮ POMOCÍ PROGRAMU ADOBE ACROBAT READER (AR)

(podtržený modrý text je aktivní a odkazuje přímo na webové stránky)

1. Stažení a otevření požadovaného [formuláře](#) z webových stránek Středočeských vodáren.
2. Zvolit Nástroj **Vyplnit a podepsat** (v pravé části okna Acrobat Reader dále jen AR)



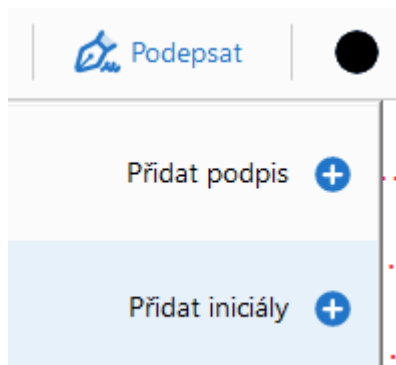
3. V horní části okna AR zvolit položku **Přidat text** a kliknout do pole, které chci vyplnit. Dojde k vložení textového pole a je možné vyplnit toto pole libovolným textem.



4. Pro zaškrtnutí určitých položek ve formuláři lze použít funkce **Přidat X** nebo **Přidat značku zaškrtnutí**.



5. Vyplněný dokument lze opatřit vlastním podpisem při použití funkce **Podepsat**. Tato funkce umožňuje vložit naskenovaný podpis, případně podpis vytvořit za použití myši přímo v AR.



6. Vyplněný dokument následně uložíte a zašlete pracovníkům Středočeských vodáren.